

Informaties

ROLL UP 80x200 cm

Deze informatie helpt u erbij om uw druk-bestand voor **DIGITAAL DRUKWERK** optimaal aan te leggen. Nog meer informatie vindt u op onze website onder het menu „Ontwerp-gegevens“.

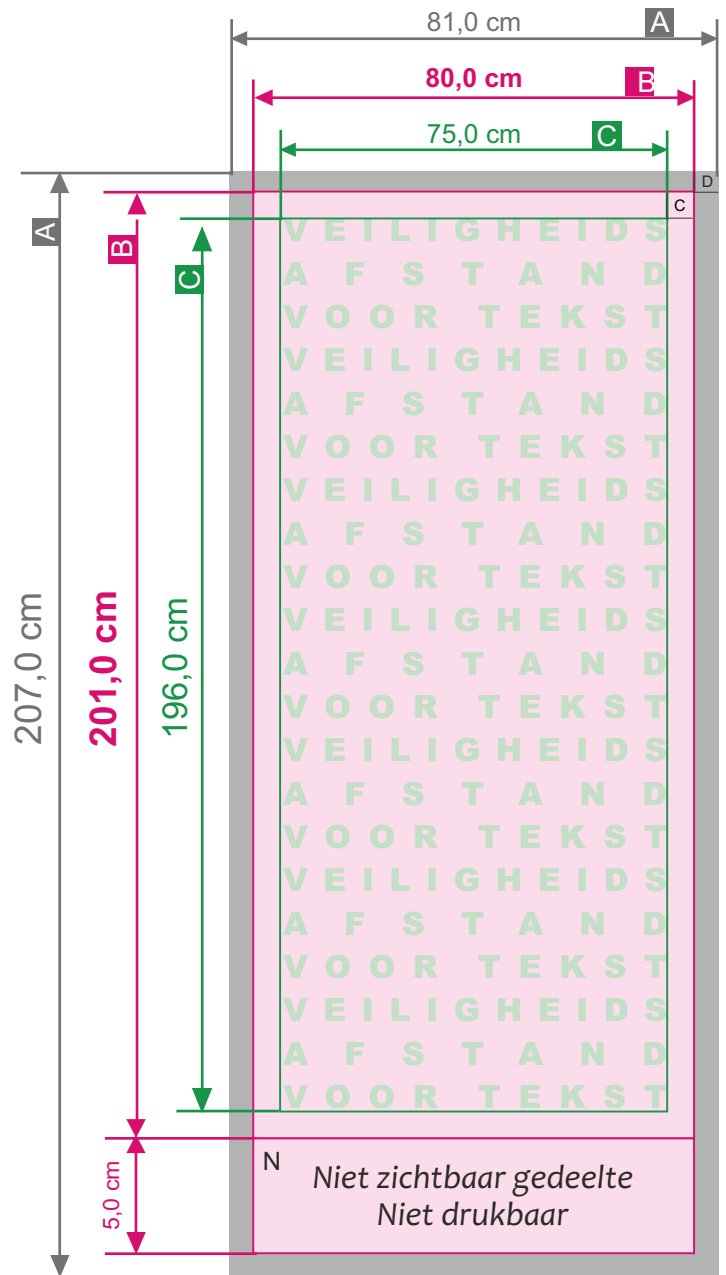
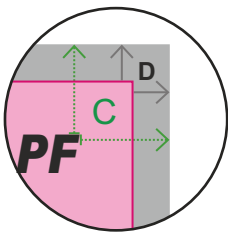
A = Bestand formaat

B = Eind formaat

C = Veiligheidsafstand voor tekst 30 mm (D+25 mm)

D = Toegift van afloop 5 mm

N = Niet zichtbaar gedeelte



Betekenis van de symbolen

- Bestandformaat: formaat / grootte van de pagina van het document
- Eindformaat: formaat / grootte van het kant en klare product
Achtergrondelementen (kleuren / afbeeldingen / grafieken / teksten) dienen over de rand van het eindformaat heen te worden aangelegd om flitsen (witte snijranden) te vermijden.
- Afloop: gedeelte van het product wat na de verdere verwerking wegvalt Afloop naad: gedeelte van het product, dat voor het vernaaien benodigd wordt.
- Veiligheidsafstand tot het gegevensformaat: afstand van teksten / informatie tot de rand van het gegevensformaat.
- Vouw / ril: op deze plek wordt het product gevouwen / gerild

Informaties

ROLL UP 85x200 cm

Deze informatie helpt u erbij om uw druk-bestand voor **DIGITAAL DRUKWERK** optimaal aan te leggen. Nog meer informatie vindt u op onze website onder het menu „Ontwerp-gegevens“.

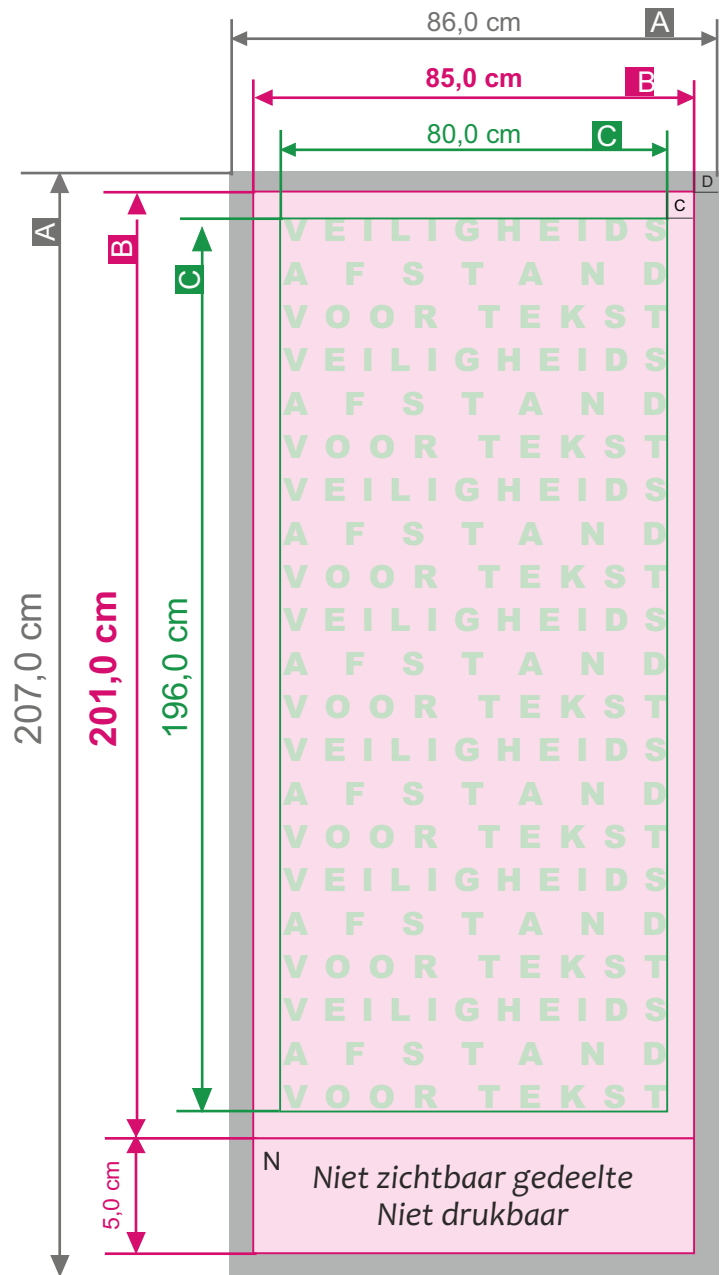
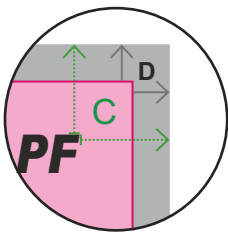
A = Bestand formaat

B = Eind formaat



C = Veiligheidsafstand voor tekst 30 mm (D+25 mm)

D = Toegift van afloop 5 mm

N = Niet zichtbaar gedeelte



Betekenis van de symbolen

-  Bestandformaat: formaat / grootte van de pagina van het document
-  Eindformaat: formaat / grootte van het kant en klare product
Achtergrondelementen (kleuren / afbeeldingen / grafieken / teksten) dienen over de rand van het eindformaat heen te worden aangelegd om flitsen (witte snijranden) te vermijden.
-  Afloop: gedeelte van het product wat na de verdere verwerking wegvalt Afloop naad: gedeelte van het product, dat voor het vernaaien benodigd wordt.
-  Veiligheidsafstand tot het gegevensformaat: afstand van teksten / informatie tot de rand van het gegevensformaat.
-  Vouw / ril: op deze plek wordt het product gevouwen / gerild

Informaties

ROLL UP 100x200 cm

Deze informatie helpen u erbij om uw druk-bestand voor **DIGITAAL DRUKWERK** optimaal aan te leggen. Nog meer informatie vindt u op onze website onder het menu „Ontwerp-gegevens“.

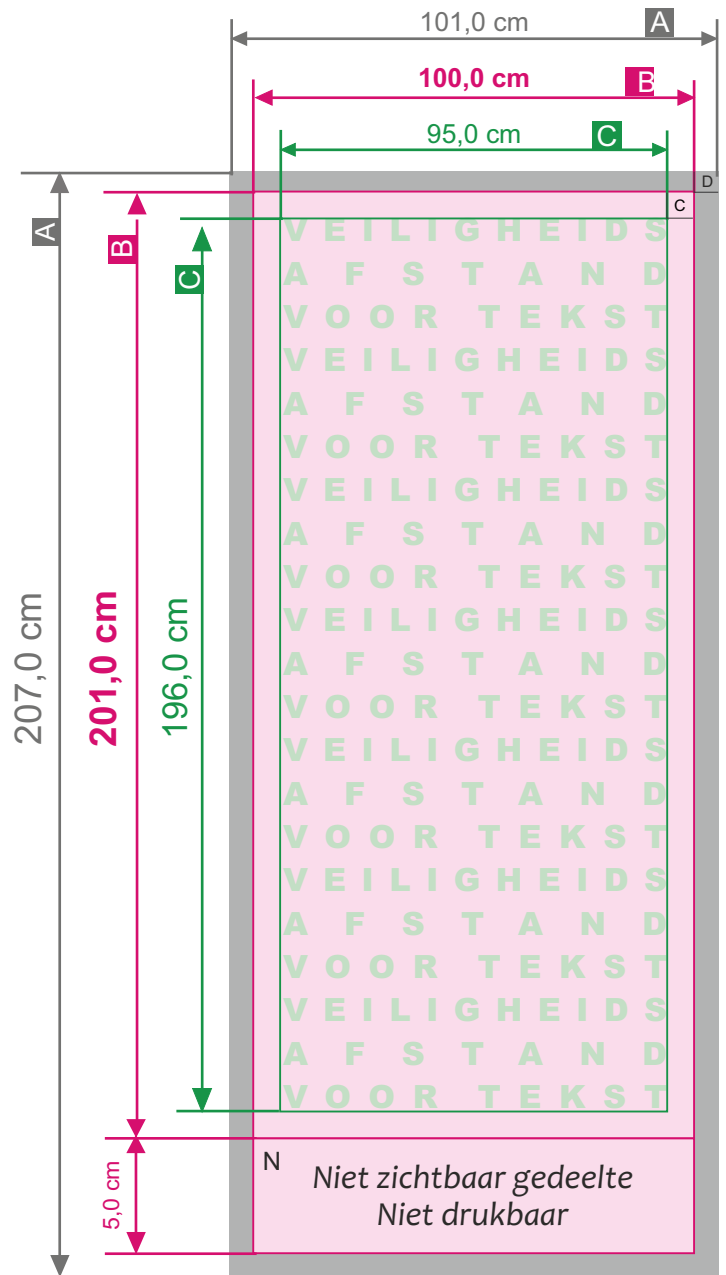
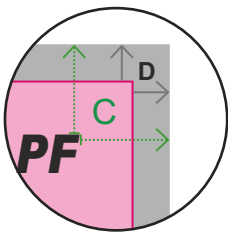
A = Bestand formaat

B = Eind formaat

C = Veiligheidsafstand voor tekst 30 mm (D+25 mm)

D = Toegift van afloop 5 mm

N = Niet zichtbaar gedeelte



Betekenis van de symbolen

- Bestandformaat: formaat / grootte van de pagina van het document
- Eindformaat: formaat / grootte van het kant en klare product
Achtergrondelementen (kleuren / afbeeldingen / grafieken / teksten) dienen over de rand van het eindformaat heen te worden aangelegd om flitsen (witte snijranden) te vermijden.
- Afloop: gedeelte van het product wat na de verdere verwerking wegvalt Afloop naad: gedeelte van het product, dat voor het vernaaien benodigd wordt.
- Veiligheidsafstand tot het gegevensformaat: afstand van teksten / informatie tot de rand van het gegevensformaat.
- Vouw / ril: op deze plek wordt het product gevouwen / gerild

Informaties

ROLL UP 120x200 cm

Deze informatie helpen u erbij om uw druk-bestand voor **DIGITAAL DRUKWERK** optimaal aan te leggen.
Nog meer informatie vindt u op onze website onder het menu „Ontwerp-gegevens“.

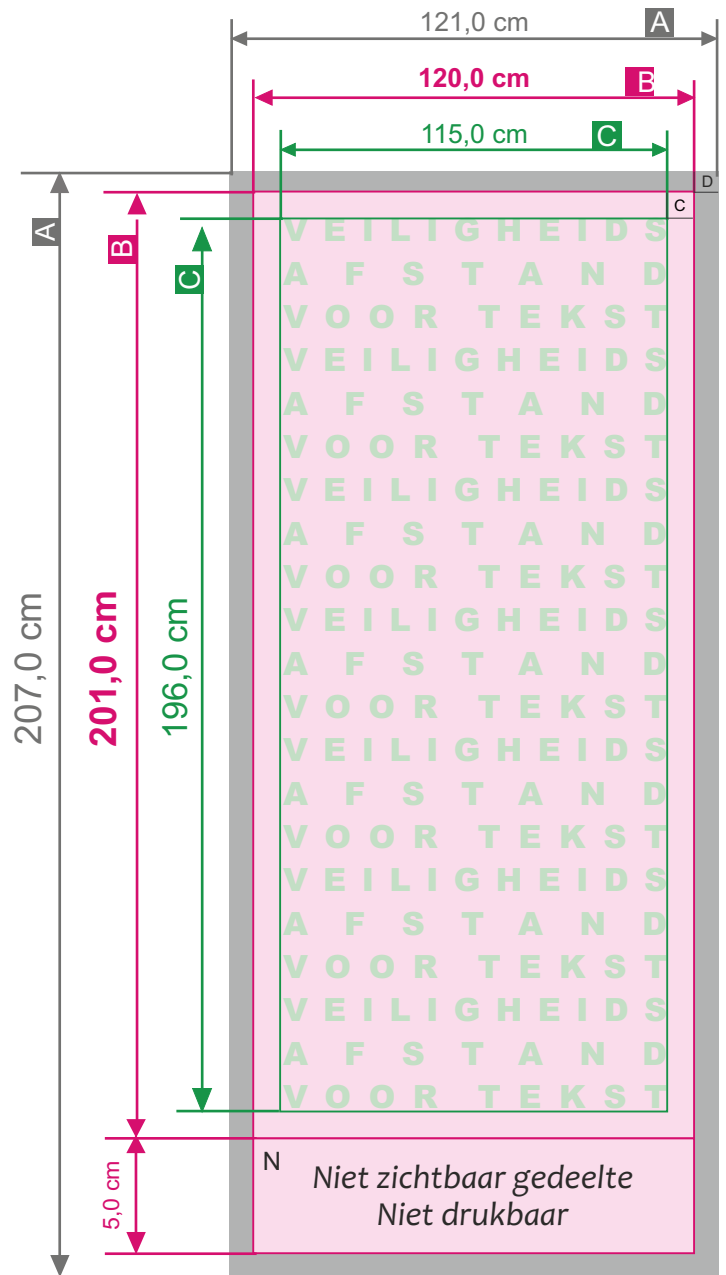
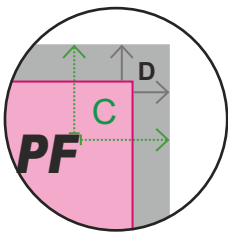
A = Bestand formaat

B = Eind formaat

C = Veiligheidsafstand voor tekst 30 mm (D+25 mm)

D = Toegift van afloop 5 mm

N = Niet zichtbaar gedeelte



Betekenis van de symbolen

- Bestandformaat: formaat / grootte van de pagina van het document
- Eindformaat: formaat / grootte van het kant en klare product
Achtergrondelementen (kleuren / afbeeldingen / grafieken / teksten) dienen over de rand van het eindformaat heen te worden aangelegd om flitsen (witte snijranden) te vermijden.
- Afloop: gedeelte van het product wat na de verdere verwerking wegvalt Afloop naad: gedeelte van het product, dat voor het vernaaien benodigd wordt.
- Veiligheidsafstand tot het gegevensformaat: afstand van teksten / informatie tot de rand van het gegevensformaat.
- Vouw / ril: op deze plek wordt het product gevouwen / gerild